

果樹園だより

徳島県立池田高等学校三好校





鳥害対策

ナシ園に鳥害対策も兼ねた防風ネットを張った翌日に鳥の被害にあいました。ネットはナシ園を囲むように張り、上部はワイヤーでカバーをしています。これまではこれで十分でした。しかし、今年はそうはいきませんでした。5日に10個、6日には30個ほど、鳥の被害にあいました。カラスはワイヤーをくぐっては侵入しないので、おそらくヒヨドリのような小さい鳥による被害だと思います。

6日は日曜日でしたが、業者に連絡を入れると、9日に上部にネットを張ってくれるとのこと。それまでの数日間の鳥対策として、反射テープを貼りつけたり、鳥よけになるものを設置したりと、できる限りのことをしました。翌7日は被害がありませんでした。

しかし、8日9日と数個の被害が出ました。鳥も反射テープが少ないところを狙って侵入したのでしょうか。9日午後、業者に上部ネットを張ってもらい、ひとまず安心できました。



ブドウ園のネット張り

鳥による被害はナシだけではなくありません。ブドウ園も周囲をネットで囲いました。上部はビニールハウスのような屋根になっているので、横からの侵入を防げば、ブドウを守れます。

このブドウ園のブドウは販売用ではなく実習用です。生徒たちは自分たちで育てたブドウの収穫を楽しみにしております。



【夏休み中の実習】

ここから下の記事は夏休み中の当番実習の様子になります。三好校では1年生が2日間、2年生3日間、3年生4日間の当番実習があり、休み中であっても農場に行かなければなりません。動物や植物を相手にしています。夏休みは関係ありません。

ユズ園の草刈り

夏休み中の実習の3分の1は、草刈りになります。果樹やネットから離れた場所の草刈りは草刈りカートや大型の草刈り機で行いますが、細かい箇所は刈払い機での作業になります。

炎天下のこの日も草刈りを行いました。終わってみると、すっかりときれいなユズ園になりました。




モモ園の片付け

6月にモモを収穫し、そのままにしてあったモモ園のネットを片付けました。このモモ園の作業については6月号に袋掛けの様子と、ネット張り様子を載せてあります。

収穫と糖度測定については7月号に掲載しておりますので、参考にしてください。

振り返るとモモの実の成長はあっという間でした。モモの収穫後はしばらく何もしていなかったため、草は伸び放題でした。ネットを外した後は草刈りをし、見違えるほどきれいになりました。



ブルーベリー園の草刈り

ユズ園の草刈り、モモ園の片付けが終わったあとは、ブルーベリー園の草刈りが待っています。ツルがたくさん巻きついているので、ツルを外しながらの作業になります。暑くなる前に作業を終えようを合言葉にスムーズに進めました。

ブルーベリーの収穫はまもなくです。9月号で報告します。



事務室・教室棟裏の草刈り

敷地農場には事務室や倉庫がある建物の2階に教室があります。木造の建物のため、階段や廊下は昭和の香りがします。教室は作業ができるよう広めですが、エアコンがありません。実習中、雨が降った時などに利用することが多いです。



中学生体験入学

夏休みの初めに中学生の体験入学がありました。最初に全体で三好校についての説明をして、そのあとは専攻別に分かれて授業を体験しました。

果樹専攻は「果実の糖度測定」を体験授業のテーマにしました。ブドウ・バナナ・ブルーベリーの3つの果実を糖度が高い順に予想してもらい、そのあと糖度計で測定を行いました。結果は予想どおりだったという中学生が多かったです。最後は実際に食べて、計測した糖度の数値と比べてみました。

